

in-out


patented



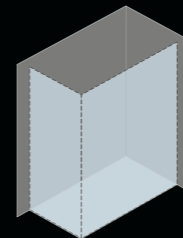
concept:
J.P. Touya

design:
Fulvio De Nitto
e Centro Progetti Vismara


in-out



IN1



IN2



IN3

Il modello In-Out ha trasformato il concetto di cabina doccia in "spazio doccia" inteso non solo come luogo materiale dove farsi la doccia, ma come ambiente destinato al benessere personale. In-Out prevede infatti uno spazio per spogliarsi, asciugarsi, rivestirsi, il tutto con il massimo comfort.

Le modèle In-Out a transformé le concept de cabine de douche dans un "espace douche" qui n'est plus un simple lieu où prendre sa douche mais un cadre réservé au bien-être personnel. In-Out prévoit, en effet, un espace où se déshabiller, s'essuyer et se rhabiller, le tout avec un maximum de confort.

The model In-Out turns the concept of shower enclosure into "shower space", designed both as shower area and as a spot for personal wellness. In-Out in fact envisages an area to change, dry and redress with the highest standards of comfort.

Das Modell In-Out hat das Konzept der Duschkabine in einen "Duschraum" verwandelt, der nicht nur gegenständlich als Ort zum Duschen verstanden wird, sondern als ein dem persönlichen Wohlbefinden gewidmeter Raum. In-Out sieht dabei einen Raum zum Entkleiden, Abtrocknen und Ankleiden vor - alles mit höchstem Komfort.

Con el modelo In-Out ha sido revolucionado el concepto de cabina ducha transformándolo en un "espacio ducha" con el que se entiende no sólo el sitio para ducharse, sino todo un ambiente destinado al cuidado personal. In-Out cuenta, en efecto, con un espacio para desvestirse, secarse y volverse a vestir con la mayor comodidad.



in-out IN2

IN 2 75x160 h 195





in-out IN 2 75x160 h 195





in-out **IN1**



in-out **IN3**

IN 1 160 (p75) h 195
IN 3 75x160 h 195

in-out patented



Cristallo temperato di sicurezza 6 e 8 mm. Profili di alluminio anodizzato o smaltato.

Glace trempée sécurisée de 6 e 8 mm. Profils en aluminium anodisé ou émaillé.

Toughened safety glass 6 and 8 mm. Anodised or enamelled aluminium frames.

Gehärtete Gläser 6 und 8 mm. dick. Profilen aus eloxiertem oder verchromtem Aluminium

Cristal templado de seguridad 6 y 8 mm. Perfil de aluminio anodizado o lacado.



Maniglia in finitura cromata e, a destra, barra con supporto appendiabiti.

Poignée en finition chromée et, à droite, étrier avec crochet pour suspendre.

Chrome finish handle and, at the right bracket with hook for clothes.

Verchromte Türgriffe und, rechts Bügel mit Haken.

Maneta acabado cromado y, a la derecha brazo con colgador.



L'originalità di In-Out consiste nell'aver progettato una cabina doccia in cui una sola porta serve sia per delimitare la zona "bagnata" che a creare una zona antistante la doccia stessa. In questo modo è possibile asciugarsi e rivestirsi separatamente dall'ambiente esterno, con una temperatura più confortevole.

L'originalité du projet In-Out tient dans la conception d'une cabine de douche pourvue d'une seule porte, qui délimite la zone "mouillée" tout en créant un espace complémentaire devant la douche. Une solution qui permet de s'essuyer et de se rhabiller à l'abri, en bénéficiant d'une température plus confortable.

The project In-Out's original quality consists in envisaging a shower enclosure with just one door to limit the "wet" area and to connect an anteroom to the shower itself. This enables the user to dry and redress apart from the outside environment and with a more comfortable temperature.

Die Originalität des Projektes In-Out besteht im Entwurf einer Duschkabine bei der eine einzige Tür dafür dient, sowohl die Nasszelle abzugrenzen als auch einen Vorraum vor der Dusche zu schaffen. Auf diese Weise ist es möglich, sich vom Außenraum getrennt und demzufolge mit einer angenehmeren Temperatur abzutrocknen und anzukleiden.

La originalidad del proyecto In-Out consiste en el diseño de una cabina de ducha en la cual una sola puerta sirve tanto para delimitar la zona 'mojada' como para crear una zona anterior a la ducha. De esta manera es posible secarse y vestirse en una zona separada del ambiente externo, con una temperatura más agradable.



SMF Sistema brevettato che, combinato ad un innovativo sistema d'estensibilità, consente il posizionamento ideale dei pannelli e nello stesso tempo impedisce la fuoriuscita dell'acqua.

Système breveté qui, combiné à un nouveau système d'extensibilité, sert de gabarit pour le positionnement idéal des panneaux, tout en assurant, dans le même temps, l'étanchéité.

It is a patented system combined to an innovative extensibility solution thus allowing an ideal panel positioning and at the same time avoiding the water leak.

Patentiertes System, das durch seine Kombination mit einem innovativen Ausgleichssystem die ideale Positionierung der Scheiben ermöglicht und gleichzeitig das Austreten des Duschwassers verhindert.

Es un sistema patentado que combinado con un innovativo sistema de extensibilidad permite el posicionamiento ideal de los paneles, al mismo tiempo que impide la salida del agua.



in-out

patented

concept:
J.P. Touya

design:
Fulvio De Nitto
e Centro Progetti Vismara



IN 1 160 (p75) h 195



IN 2 75x160 h 195



IN 3 75x160 h 195

